

第19回日本乳癌学会九州地方会  
Zoom視聴者マニュアル

# はじめに

Zoomの使用にあたり、以下の注意点をあらかじめご確認ください。

- ・インターネットにつながる通信環境がよい場所でご参加ください。
- ・極力静かな場所で雑音が入らないようお願いいたします。
- ・PCの負担軽減のため、ご自身のPC上で不要なアプリケーションは全て閉じてください。
- ・利用の前には必ず最新版を確認し、アップデートしておいてください。

# 最新バージョンの確認・アップデート

こちらからアップデートできます。

[https://zoom.us/download#client\\_4meeting](https://zoom.us/download#client_4meeting)

「ミーティング用Zoomクライアント」のダウンロードボタンをクリックしてください。

※クリックすると、.exeファイルがダウンロードされます。ダウンロード後、.exeファイルをクリックしてください。自動的にアップデートが始まります。



The screenshot shows the Zoom website's download center. At the top, there is a navigation bar with the Zoom logo, links for 'ソリューション', 'プランと価格', '営業担当へのお問い合わせ', 'ミーティングに参加する', 'ミーティングを開催する', and 'サインイン'. A button for 'サインアップは無料です' is also present. Below the navigation bar, the main heading is 'ダウンロードセンター' with a sub-link for 'IT管理者用をダウンロード'. The main content area is titled 'ミーティング用Zoomクライアント' and contains the text: '最初にZoomミーティングを開始または参加されるときに、ウェブブラウザのクライアントが自動的にダウンロードされます。ここから手動でダウンロードすることもできます。'. A large blue button labeled 'ダウンロード' is prominently displayed, with the version information 'Version 5.6.5 (823) (32-bit)' next to it. Below the button, it says 'Windows 64ビット用のダウンロード'. A large red arrow points to the 'ダウンロード' button. In the bottom right corner, there is a blue chat icon.

# 入室までの流れ

# 1) クレジット決済の方は、「【ZEUS】決済完了メールに記載のオンライン会場URLをクリックしてください。

差出人 support@cardservice.co.jp ☆

件名 【ZEUS】決済完了メール（自動配信）

宛先（自分）

---

決済完了メール（自動配信）  
宛先：

---

クレジットカード決済が完了したのでお知らせします。

- カード会社ご利用代金の請求名：第19回日本乳癌学会九州地方会
- サイトコード：2014004583
- ご購入金額：3,000円
- お支払い回数：一括
- 決済日時：

---


オンライン会場のお知らせ

---

第19回日本乳癌学会九州地方会 オンライン会場についてご案内いたします。  
当日は下記URLよりご入室いただき、ご参加をお願いいたします。

■ オンライン会場URL

<https://med-gakkai.jp/19jbc-k/mypage/>



■ オンライン会場用ID&パスワードについて

ID：登録番号（参加登録内容確認メールに記載されています。）  
パスワード：ご自身で設定されたパスワード（半角英数字6～8文字）

※本メールは大会終了まで大切に保管・保存いただきますようお願い申し上げます。

# 1) 銀行振込の方は、 「19<sup>th</sup>乳癌九州：【参加登録】入金確認完了メール」に 記載のオンライン会場URLをクリックしてください。

差出人 (自分) <19jbc-kreg2@med-gakkai.org> ★

件名 19th乳癌九州：【参加登録】入金確認完了、オンライン会場のご案内[ ] 様]

宛先

-----

■ 登録番号：  
■ 登録者名：  
■ 支払金額：3,000円  
■ 参加区分：コメディカル・企業

-----

本メールをもちまして、参加登録は「完了」となります。  
以下、当日のオンライン会場のご案内となりますので、ご確認ください。  
※現地参加者の方へもオンライン会場のご案内をさせていただきます。

■■■■■■■■■■

<オンライン会場のご案内>


◆オンライン会場は下記のURLから3月4日（金）よりログイン可能です。

<https://med-gakkai.jp/19jbc-k/mypage/>  
※事後のオンデマンド配信の予定はございません。

◆ログイン方法  
参加登録時の以下情報でログインが可能となります。

→ID：【登録番号】 10042  
→パスワード：【ご自身で設定したパスワード（半角英数字6～8文字）】

※オンライン会場のパスワードは参加登録時にご自身で設定されたパスワードです。  
参加登録の自動返信メールに登録内容を記載されておりますのでご参照ください。  
自動返信メールが未着の方は、運営事務局（[19jbc-k@med-gakkai.org](mailto:19jbc-k@med-gakkai.org)）までご連絡ください。



## 2) 登録内容確認メールにある「登録番号(ID)」「パスワード」をご入力の上、ログインボタンを押してください。

第19回日本乳癌学会九州地方会  
The 19th Kyushu Regional Meeting of the Japanese Breast Cancer Society

現地+WEB開催

Home  
当番世話人挨拶  
開催概要  
参加登録  
プログラム  
日程表  
教育セミナー  
演題募集 (採択結果)  
参加者へのご案内  
座長・演者へのご案内  
会場案内

mypage

オンライン開催参加に関する同意について

第19回日本乳癌学会九州地方会の開催にあたり、以下の事項をご一読いただき、同意いただける方のみご参加をお願いいたします。参加者の皆様のご理解とご協力を何卒よろしくお願い申し上げます。

1. オンライン大会のID、ログインパスワードは、参加料を支払った方のみにお伝えする重要なデータです。第三者へ教えたり、SNS等で公開しないよう、くれぐれも取り扱いはご注意ください。なお、各IDごとにログデータを取得しますので、不正行為が特定された場合には、法的措置をとらせていただく場合があることをご承知おきください。
2. 本会はZoom社のオンラインTV会議システムを使用して開催いたしますが、Zoom社のシステム障害や悪意のある参加者による進行妨害など、予期せぬトラブルが起こりうることを事前にご承知おきのうえでご参加ください。
3. 受信映像や発表資料の保存（画面キャプチャを含む）、録音、再配布などを禁じます。発表者の著作権を侵害する行為は絶対に行わないでください。

件名 第19回日本乳癌学会九州地方会（事務局）

宛先 (自分) <19jbc-kreg2@med-gakkai.org>★

様

この度は  
第19回日本乳癌学会九州地方会  
参加申し込み、ありがとうございました。

このメールは、大切に保管しておいてください。

※このメールアドレスは送信専用です。返信されても回答できません。  
ご質問等は下記のお問い合わせ先へお願い致します。

別途、ZEUSから決済完了後に届きます決済確認メールをご確認ください。

登録内容

[登録時間]2022年 月 日 ( ) 時 分

[登録番号]●●●●● (数字の1もしくは2から始まる5桁)  
[パスワード]●●●●● (ご自身で決定いただいた6-8文字)

[参加区分]医師・院生・研修医 5,000円  
[参加形態]現地  
[教育セミナー]参加しない  
[支払い方法]クレジット決済


座長・演者へのご案内  
会場案内  
リンク  
お問い合わせ  
協賛募集要項

AstraZeneca

### 3) 日程表から聴講したいセッションを選択する。

日程表の画像に、それぞれの会場の配信用ZoomURLがリンクされています。

第1会場 1F会議室 101		第2会場 1F会議室 102	
11:00		11:00	
11:05	開会式	11:05	一般演題：診断1 O-21～O-25 座長：渡邊 良二／渋田 健二
11:40	一般演題：外科1 O-01～O-05 座長：甲斐 昌也／大塚 弘子	11:40	
12:00		12:00	ランチョンセミナー2 座長：西村 令喜 演者：増田 慎三 共催：日本イーライリリー株式会社
12:00	ランチョンセミナー1 座長：齋村 道代 演者：高橋 将人 共催：日本化薬株式会社	13:00	
13:00		13:10	一般演題：薬物療法2 O-26～O-32 座長：山本 豊／山之内 孝彰
13:00	スポンサードセミナー 座長：前田 茂人 演者：伊藤 研一 共催：エーザイ株式会社	13:59	
14:10		14:10	研修医・学生セッション1 O-33～O-37 座長：宮良 球一郎／大友 直樹
14:20	一般演題：外科2 O-06～O-09 座長：藏下 要／西山 康之	14:45	
14:48		15:00	スイーツセミナー2 座長：矢野 洋 演者：鶴谷 純司 共催：中外製薬株式会社
15:00	スイーツセミナー1 座長：南 恵樹 演者：寺田 かおり 共催：アストラゼネカ株式会社	16:00	
16:00		16:10	研修医・学生セッション2 O-38～O-42 座長：唐 宇飛／秋吉 清百合
16:10	一般演題：薬物療法1 O-10～O-16 座長：鎌田 義彦／白羽根 健吾	16:45	
16:50		17:00	



視聴するセッションの  
ボタンをクリック

別のセッションを  
視聴する場合は、  
一度Zoomを退出し、  
日程表から  
新たに選択してください。

※サンプル



### 3) 日程表から聴講したいセッションを選択する。

接続が初めての方は、「Zoomアプリケーション」のダウンロードとインストールが始まります。

事前に接続チェックを行ったり、「Zoomアプリケーション」をダウンロードしたことがある方は「Zoomを開きますか?」というウィンドウが出るので「Zoomを開く」を選択してください。



## 4)「電子メールアドレスと名前を入力してください」というウィンドウが開くので、指示に従い入力してください。

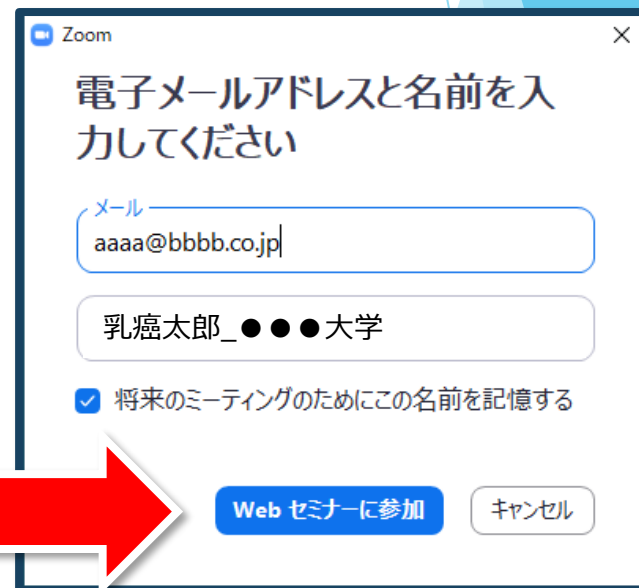
メール：参加登録時と同じアドレスを入力してください。

名 前：聴講する際は、「氏名\_所属」でお願いします。

例：[乳癌太郎\_●●●大学]

**【注意】**以前にZoomを使用したことがある方は、  
前に設定された名前が残っていることがあります。  
必ず本セッションの仕様に変更をお願いします。

名前の入力が完了したら「Webセミナーに参加」を選択してください。



The screenshot shows a Zoom window titled "Zoom" with a close button (X) in the top right corner. The main heading is "電子メールアドレスと名前を入力してください". Below the heading are two input fields: "メール" (Email) containing "aaaa@bbbb.co.jp" and "氏名\_所属" (Name/Affiliation) containing "乳癌太郎\_●●●大学". There is a checked checkbox for "将来のミーティングのためにこの名前を記憶する" (Remember this name for future meetings). At the bottom, there are two buttons: "Webセミナーに参加" (Join Web Seminar) and "キャンセル" (Cancel). A large red arrow points from the text below towards the "Webセミナーに参加" button.

## 5) セミナー開始前

■ セミナー開始5分より前 …接続(入室)できません。

■ セミナー開始5分前～ …入室可能です。

開始5分前になっても入室ができない場合は、日程表の上段にある  
「ページの更新」を押してください。

## 6) 参加者は「視聴者」として接続します

視聴者は、質疑応答時間以外マイク・ビデオは使用できません。

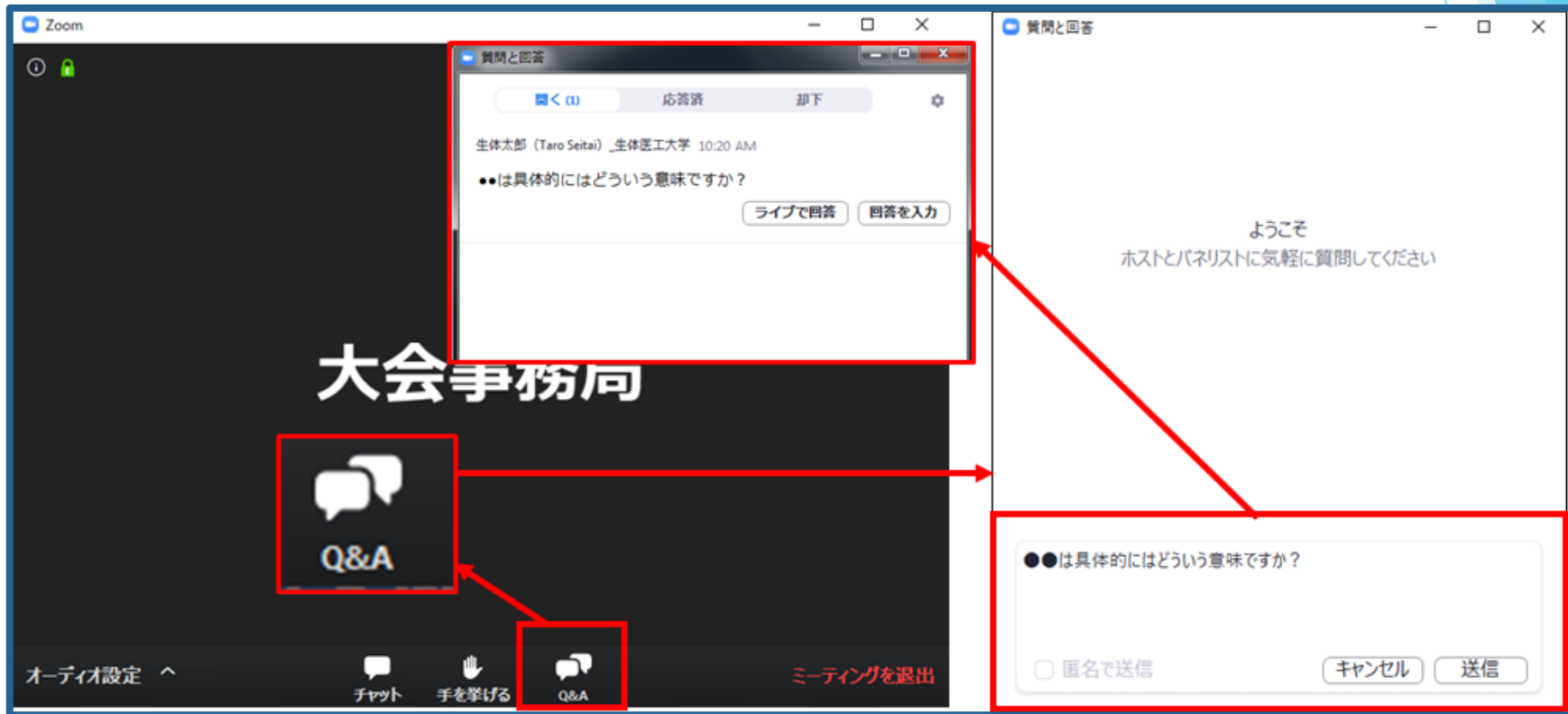
**【注意】** ウェビナーでは、画面上に  
視聴者のウィンドウは表示されません。  
表示されるのは、管理者である  
「事務局」および、パネリスト権限が  
付与された「講演者」のみです。



**セッション開始**

# 5) 質疑応答

- ・質問がある場合は、「Q&A」をご利用ください。(演者の講演中でもQ&Aの入力は可能です)
  - ・マイクは「ミュート」のまま使用できません。
  - ・座長の先生方が随時Q&Aの質問を確認しています。
  - ・寄せられた質問の中から座長の裁量で選択し、「質疑」の時に発表者に伝えます。
- ※時間の都合で採用されない場合もあります。
- ・座長や演者から「手をあげる」ように依頼されることがあります。  
この際は、「手をあげる」を押してください。
  - ・座長から指名されて、発言される場合はマイクをONにしたのち、ご発言ください。



## 6) 途中退出

セッション中に退出したい場合は、メニュー右下の「ミーティングを退出」ボタンで退出できます。

## 7) 講演終了

すべての進行が終了したら、メニュー右下の「ミーティングを退出」から速やかに退出してください。

※次のセッションに参加する場合は、日程表からご視聴したいセッションをクリックしてください。

# お問い合わせ

【運営事務局】株式会社メッド

- ・平日9:00～18:00 TEL:092-432-2533
- ・学会当日はE-mailでお問い合わせください。  
E-mail: 19jbc-k@med-gakkai.org