

日臨技会員の学会一般演題・抄録の登録について

1. 概要

一般演題の抄録の受付は、日臨技会員専用サイトからの Web 受付で登録します。

【STEP 1】から順に **>>> 次へ** をクリックして入力を進めます(詳細は後述参照)。

途中でログアウトする、ブラウザを閉じるなど、入力を中断すると、演題の受付けはできていないのでご注意ください。受付直後、演題受領メールを自動送信します。**必ず最後のステップまで進んで登録を完了し、直後に送信される受領メールで内容を確認して下さい。**



<抄録の入力方法について>

抄録の入力方法は「A.テキスト入力方式」と「B.ファイルアップロード方式」の2通りあります。

A. テキスト入力方式

テキストボックスに抄録本文を直接入力します。

入力に1時間以上かかる場合は、メモ帳などに準備してから登録を開始し、コピー&ペーストで入力して下さい。

The screenshot shows the 'Step 4! 抄録の入力またはアップロード' screen for the 63rd Japanese Medical Association. The 'Text Input Method' is selected. A text area is highlighted with a red box. Instructions include: 1. 2 characters x 40 lines x 2 columns = 1800 characters (A4 size). 2. Font size is fixed. 3. Contact and phone numbers are required. 4. Enter carriage returns at the end of each line.

B. ファイルアップロード方式

段組み・行数・フォントなど抄録フォーマットを定義した所定の Word テンプレート

(* .dot/* .dotx)をダウンロードして、抄録本文をあらかじめ Word 文書 (* .doc/* .docx)で作成しておきます。

登録時は作成したファイルをアップロードします。

抄録に画像や装飾文字を取り入れる場合は、「B.ファイルアップロード方式」を選択して下さい。

The screenshot shows the 'Step 4! 抄録の入力またはアップロード' screen with the 'File Upload Method' selected. A file selection button is highlighted with a red box. Instructions include: 1. Use the provided Word template (26 characters x 18 lines x 2 columns = 936 characters). 2. Font size is fixed. 3. Contact and phone numbers are required. 4. Upload the prepared Word document.

<利益相反の申告について>

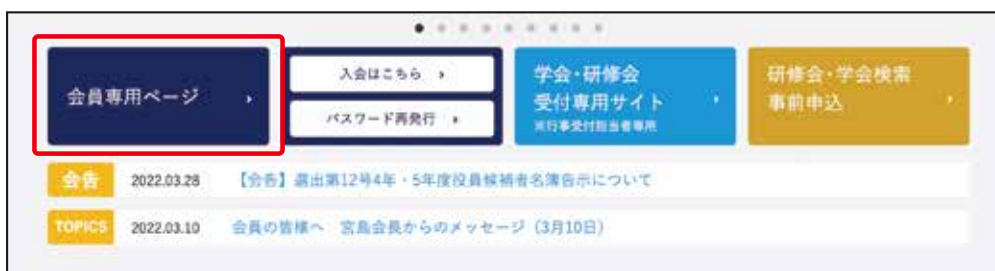
本学会では、「医学研究の利益相反に関する共通指針」を実施しております。

演題内容に関して利益相反が生じる場合には、演題登録時の【STEP2】利益相反の確認 で申告して下さい。

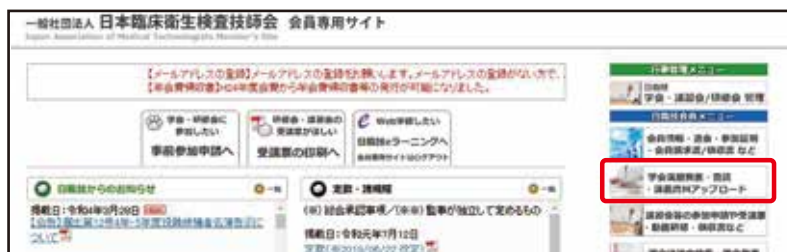
2. 特別演題の抄録登録方法

【LOGIN】 会員専用サイトへログインする

- ① 日臨技ホームページ(<http://www.jamt.or.jp/>)から会員専用ページを開きます。



- ② 会員番号とパスワードでログインし、  をクリックします。



【STEP 1】 学会の選択・抄録テンプレートのダウンロード

- ① 学会を します。



- ② 前述「B.ファイルアップロード方式」でアップロードする場合は、[ZIP 抄録テンプレート](#) をクリックしてテンプレートをダウンロードします。テンプレートの使い方は、[抄録テンプレートの使い方](#) を参照して下さい。

Member: 日臨技 太郎(999999) | HOME | ログアウト

JAMT Member's Site
会員メニュー

会員 | 演題・抄録 | 生涯教育 | 各種検索 | 各種申請

演題・抄録 > 全国学会

STEP1 学会の選択 >>> STEP2 利益相反の確認 >>> STEP3 演題の入力 >>> STEP4 抄録の入力またはアップロード >>> STEP5 入力内容の確認 >>> COMPLETE 登録完了

Step 1! 学会の選択

選択	学会名	主催	開催日	演題受付	抄録受付
選択	第63回日本医学検査学会	日臨技		から まで	演題と同時登録

第63回日本医学検査学会 [学会情報](#)

一般演題 特別企画

>> 演題の新規登録

特別企画 1本

種別	受付番号	演題	演題		抄録		抄録PDF	COI申告書PDF
			登録	削除	登録	削除		
特別	743	サンプル用の演題タイトル【特別講演1】日臨技 太郎	演題変更	不可	抄録追加	抄録未登録	抄録未登録	なし

1 / 1ページ

特別企画の抄録形式について
抄録のフォーマットは 24文字×40行×2段組=1920文字以内 (A4縦) です。
セッションのタイムアウトは60分です。入力だけで60分経過すると切断されてしまいます。
入力に60分以上必要な場合は、あらかじめ抄録の本文を準備してから登録を開始して下さい。

特別企画の抄録をWordテンプレートを使って作成し登録(アップロード)する場合
本学会の抄録は Microsoft Wordテンプレート(*.dot)から Word文書(*.doc/*.docx)を作成し、アップロードすることができます。
抄録に画像や文字装飾を取り入れる場合は、「抄録テンプレート」を使ってファイル作成後、登録を開始して下さい。
必ず学会形式の下記抄録テンプレートをダウンロードして作成して下さい。

[ZIP 抄録テンプレート](#) [抄録テンプレートの使い方](#)

Copyright(C)日本臨床衛生検査技師会 All Rights Reserved.



「一般演題」の一覧に、これから抄録登録を行う一般演題の演題名が表示されていることをご確認ください。

「A.テキスト入力方式」の場合は、抄録登録を行う一般演題の [演題変更](#) ボタンをクリックして下さい。
「B.ファイルアップロード方式」の場合は、いったん「ログアウト」し抄録ファイルの準備ができた

らログインして、抄録登録を行う一般演題の [演題変更](#) ボタンをクリックして下さい。

【STEP 2】利益相反の確認

- ① 利益相反状態の有無を選択します。
 申告は画面をスクロールして
 全項目申告して下さい。

入力後 **>> 次へ** 進みます。

STEP1 学会の選択 >>> STEP2 利益相反の確認 >>> STEP3 演題の入力 >>> STEP4 抄録の入力またはアップロード >>> STEP5 入力内容の確認 >>> COMPLETE 登録完了

Step 2! 利益相反 (COI) の確認

第63回日本医学検査学会

演題登録する内容に関連して利益相反が生じる場合は、入力・申告いただきますようお願い申し上げます。

2.3. 本学会は、利益相反(COI)自己申告制度の発効に伴って、**1) 利益相反の有無を「有」または「無」を選択する義務**、**2) 日本臨床生検検査協会における研究・臨床に携わる利益相反管理規程**、**3) 日本臨床生検検査協会 医学研究に携わる利益相反規程**を適用いたします。

利益相反状態 有 無

【利益相反申告フォーム】

No.	項目	利害の状況	その場合
1	企業や営利目的とした団体の役員、顧問などの有業と報酬 (1つの企業・団体から年間100万円以上のものを記載)	(本人) <input type="radio"/> 有 <input type="radio"/> 無	
2	株の保有と、その株式から得られる利益 (1つの企業からの年間利益が100万円以上、あるいは当該株式の5%以上保有のものを記載)	(本人) <input type="radio"/> 有 <input type="radio"/> 無	
3	企業や営利目的とした団体から特許使用料として支払われた報酬 (1つにつき年間100万円以上のものを記載)	(本人) <input type="radio"/> 有 <input type="radio"/> 無	
4	企業や営利目的とした団体より、金銭の企業(役員)に充て、研究費を授けられた時期、努力がけして支払われた日給、講演料など (1つの企業・団体からの年間合計100万円以上のものを記載)	(本人) <input type="radio"/> 有 <input type="radio"/> 無	
	企業や営利目的とした団体がインフルエンザなどの執筆に対して支払		

<< 戻る **>> 次へ**

【STEP 3】演題登録内容の確認

- ① 一般演題の場合は、【STEP3】内の項目
 (発表者名、演題名など)に関しては、事務局側ですでに設定済みです。
 入力内容を確認し、必要な場合は、
 内容の修正を行ってください。

確認・修正後 **>> 次へ** 進みます。

STEP1 学会の選択 >>> STEP2 利益相反の確認 >>> STEP3 演題の入力 >>> STEP4 抄録の入力またはアップロード >>> STEP5 入力内容の確認 >>> COMPLETE 登録完了

Step 3! 演題の入力

第63回日本医学検査学会

演題種別 0001:一般演題

発表者が会員の場合は必ず会員番号を入力して下さい。非会員は抄録掲載料の請求対象になります。

演題者

所属学会/団体 日本臨床生検検査師会

日臨検会員番号 999999 日臨検会員番号を入力してEnterして下さい。

氏名 日臨検 大野

氏名カナ(全角) ニチリンケン タノ

勤務先施設名 日臨検大学病院 中央検査室

日中連絡のつ、電話番号 03-1234-5678 (00)00-3708-4722(内線:9999)または 000+234-5678

メールアドレス tarou@amt.or.jp 携帯のメールアドレス不可、必ず受信できるアドレスを大文字・小文字を区別して正確に入力して下さい。

メールアドレス確認 tarou@amt.or.jp

演題者宛て郵便物送付先

郵便番号 9999999 住所補正 (00)1430016

東京都

住所 大田区 (00) 大田区
 大森北123-456-7 (00) 大森北4-10-7
 日本臨床生検検査師会館 (00) 日本臨床生検検査師会館
 ABC病院 (00) ABC病院
 検査室 (00) 検査室

<< 戻る **>> 次へ**

【STEP 4】抄録の入力またはアップロード

- ① 抄録の登録方法を選択します。

STEP1 学会の選択 >>> STEP2 利益相反の確認 >>> STEP3 演題の入力 >>> STEP4 抄録の入力またはアップロード >>> STEP5 入力内容の確認 >>> COMPLETE 登録完了

Step 4! 抄録の入力またはアップロード

第63回日本医学検査学会

抄録登録方法 テキスト入力(Web) ファイルアップロード(Web)

② テキスト入力の場合


画面に表示できる
文字は入力できます。


末尾に連絡先を必ず入力して
下さい。


入力後は 
でご確認下さい。


入力後  進みます。

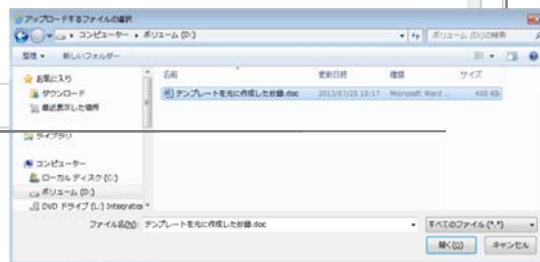
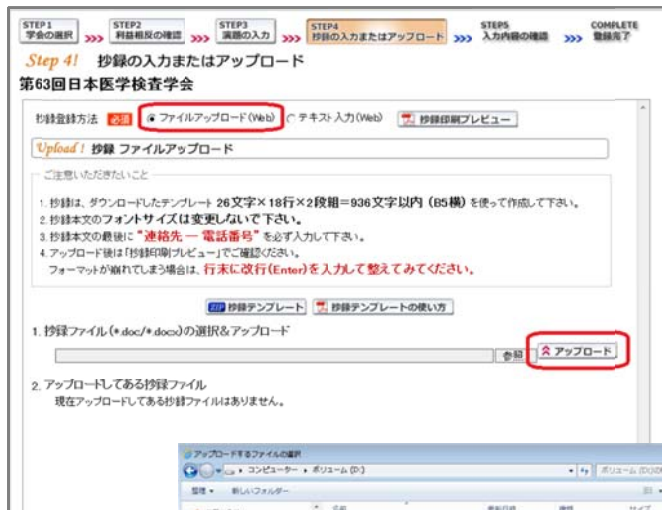
③ ファイルアップロードの場合

 をクリックしてパソコンに
保存してある抄録ファイル
(*.doc/*.docx)を「開く」で
選択します。

次に  でファイルを
アップロードします。

 でご確認
下さい。

アップロード後 
進みます。



【STEP 5】 入力内容の確認

- ① 入力内容の全体の確認をします。

入力内容を変更する場合は、

「<< 戻る」で元の画面へ戻るか

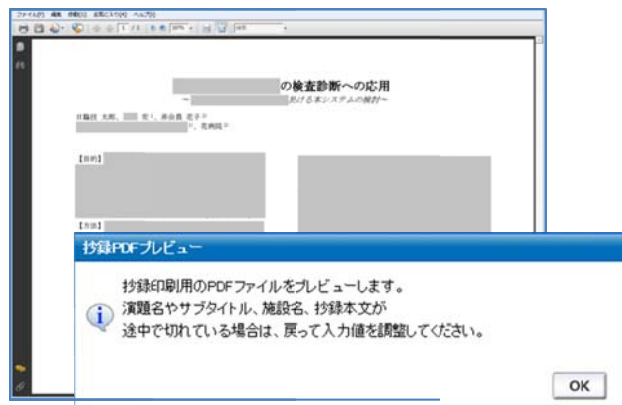
STEP2 利益相反の確認 STEP3 演題の入力

STEP4 抄録の入力またはアップロード

をクリックして変更する画面へ移動して下さい。

- ② 「抄録集PDFの確認 必須」をクリックして、抄録集PDFの確認をします。文字数が長く、切れている場合は戻って調整して下さい。


確認後 「>> 登録・変更」 します。

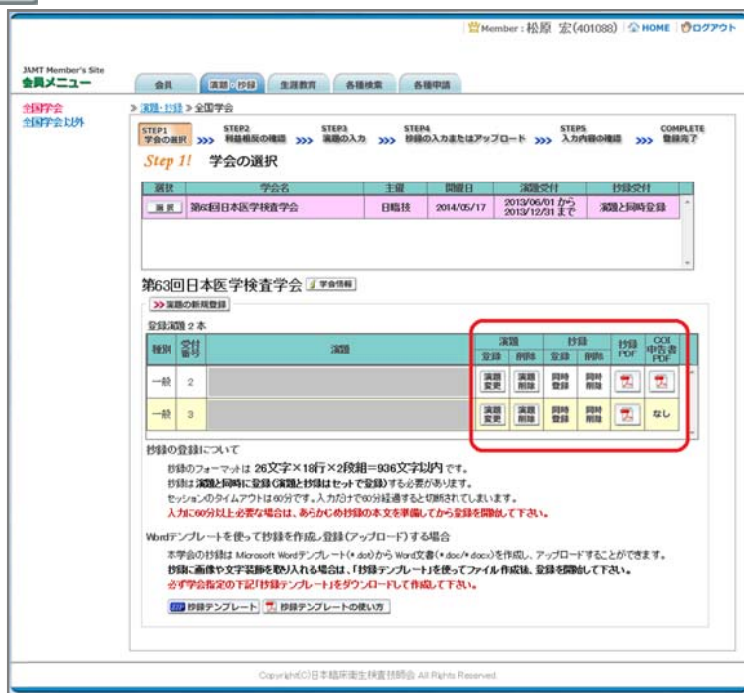


【COMPLETE】 登録完了

- ① 下記の受領メールを送信した旨のメッセージボックス、「演題・抄録の登録を完了しました」の画面が出れば登録完了です。下記以外のエラーメッセージが表示された場合は、お手数ですが学会事務局へご連絡下さい。

3. 一般演題登録後の変更または確認方法

- ① 新規登録と同様、ログインして学会を選択します。登録済の演題は一覧表示されています。内容を変更する場合は **演題変更** をクリックしてください。抄録集 PDF や COI 申告書 PDF は、必要に応じて  をクリックして印刷できます。



Member: 松原 宏(401088) HOME ログアウト

JAMT Member's Site
会員メニュー

会員 演題・抄録 生涯教育 各種発表 各種申請

STEP1 学会の選択 >>> STEP2 所属の確定 >>> STEP3 演題の入力 >>> STEP4 抄録の入力またはアップロード >>> STEP5 入力内容の確認 >>> COMPLETE 登録完了?

Step 1! 学会の選択

選択	学会名	主催	開催日	演題受付	抄録受付
選択	第63回日本医学検査学会	日経技	2014/05/17	2013/06/01 から 2013/12/31 まで	演題と同時登録

第63回日本医学検査学会 [\[学会情報\]](#)

>>> 演題の新規登録

登録演題 2 本

種別	受付番号	演題	演題		抄録		抄録		COI 申告書 PDF
			登録	印刷	登録	印刷	PDF	印刷	
一般	2		演題変更	演題印刷	同時登録	同時印刷			あり
一般	3		演題変更	演題印刷	同時登録	同時印刷			なし

抄録の登録について

抄録のフォーマットは 26文字×18行×2段組=936文字以内です。
 抄録は演題と同時に登録(演題と抄録はセットで登録)する必要があります。
 セッションのタイムアウトは60分です。入力だけで60分経過すると切断されてしまいます。
 入力に60分以上必要な場合は、あらかじめ抄録の本文を準備してから登録を開始して下さい。

Wordテンプレートを使って抄録を作成・登録(アップロード)する場合

本学会の抄録は Microsoft Wordテンプレート(*.doc)から Word文書(*.docx)を作成し、アップロードすることができます。
 抄録に画像や文字装飾を入れる場合は、「抄録テンプレート」を使ってファイル作成後、登録を開始して下さい。
 必ず学会指定の「抄録テンプレート」をダウンロードして作成して下さい。

[抄録テンプレート](#) [抄録テンプレートの使い方](#)

Copyright©日本臨床衛生検査技師会 All Rights Reserved.

- ② 変更する場合も、新規登録と同様ステップを進めていきます。後方ステップの入力内容の変更がないときは、**>> 確認して登録する** をクリックして途中のステップを省略し **STEP5 入力内容の確認** へジャンプすることができます。ただし、その場合も **必ず最後のステップまで進んで登録を完了し、直後に送信される受領メールで内容を確認して下さい。**

JAMT Member's Site
Member: 日臨技 太郎 (999999) | HOME | ログアウト

会員メニュー
会員 | 演題の投稿 | 生涯教育 | 各種検索 | 各種申請

全国学会
全国学会以外
査読

STEP1 学会の選択 >>> STEP2 利益相反の確認 >>> STEP3 演題の入力 >>> STEP4 抄録の入力またはアップロード >>> STEP5 入力内容の確認 >>> COMPLETE 登録完了?

Step 2! 利益相反 (COI) の確認
第63回日本医学検査学会

演題登録する内容に関連して利益相反が生じる場合には、入力・申告いただきますようお願い申し上げます。
>>> 会員各位 利益相反 (COI) 自己申告制度の開始について (お読みください)

- 1) 利益相反の研究・調査における利益相反 (COI) に関する指針
- 2) 日本臨床検査技師会における研究・調査に係わる利益相反管理規程
- 3) 日本臨床衛生検査技師会 医学研究に係わる利益相反規程

利益相反状態 有 無

<< 戻る >> 次へ >>> 確認して登録する

Copyright © 日本臨床衛生検査技師会. All Rights Reserved.

途中でログアウトする、ブラウザを閉じるなど、入力を中断すると、演題の受付けはできていませんのでご注意ください。

4. 利益相反(COI)開示スライド例

演題発表時、筆頭発表者における COI の開示が義務付けられております。
COI の有無に関わらず、発表スライドまたはポスターにて COI の開示をお願いします。
スライドのデザイン自体は自由ですが、COI 開示様式は下記をご確認ください。

- ① 様式 1-A(口演発表用) : 申告すべき COI 状態がない時

第〇回日本医学検査学会

様式1-A
(口演発表用)

検査における……………

日臨技大学医学部
宮島 太郎

利益相反の有無 : 無

※この演題に関連し、開示すべきCOI関係にある企業などはありません。

- ② 様式 1-A(口演発表用) : 申告すべき COI 状態がある時

第〇回日本医学検査学会

様式1-A
(口演発表用)

検査における……………

日臨技大学医学部
宮島 次郎

利益相反の有無 : 有

※この演題の発表に関連し、開示すべきCOI 関係にある企業名:
xxx株式会社、〇〇株式会社

③ 様式 1-B(ポスター発表用) : 申告すべき COI 状態がある時

様式 1-B
(ポスター発表用)

利益相反の有無 : 有

※この演題の発表に関連し、開示すべきCOI 関係にある企業名:
xxx株式会社、〇〇製薬株式会社